



VERACRUZ
CIUDAD Y PUERTO



Trabajamos
Juntos

DIRECCIÓN DE SEGUIMIENTO
A PLANES Y PROGRAMAS
DE GOBIERNO
RECIBIDO
25 JUN. 2015
en este documento se aplican las disposiciones de alguna
de las leyes que son aplicables al presente código de
la validación de los recursos de los ordenamientos estatales
con las reservas de los ordenamientos estatales
fiscalización superior de los ordenamientos estatales
RECIBE POR EL ORFIS

0001304


LICENCIADO DANIEL GALINDO MORENO, SECRETARIO DEL HONORABLE AYUNTAMIENTO DE VERACRUZ, CON LA FACULTAD QUE ME CONFIERE LA FRACCIÓN IV DEL ARTÍCULO 70 DE LA LEY ORGÁNICA DEL MUNICIPIO LIBRE DEL ESTADO DE VERACRUZ DE IGNACIO DE LA LLAVE: -----

-----CERTIFICO-----

QUE EN SESIÓN EXTRAORDINARIA, CELEBRADA POR EL HONORABLE AYUNTAMIENTO DE VERACRUZ EL DÍA 15 DE JUNIO DE 2015, CORRESPONDIENTE AL ACTA NÚMERO 97, SE APROBÓ EL SIGUIENTE ACUERDO:-----

"...Analizada la propuesta, el Honorable Cabildo, **ACUERDA.-** Conforme a lo dispuesto por los artículos 46, 48, 52 y 55 de la Ley General de Contabilidad Gubernamental, el Acuerdo por el que se Armoniza la Estructura de las Cuentas Públicas, el Acuerdo por el que se determina la norma de Información Financiera para precisar los alcances del Acuerdo 1 aprobado por el Consejo Nacional de Armonización Contable, Capítulo VII "De los Estados e Informes Contables, Presupuestarios, Programáticos y de los Indicadores de Postura Fiscal", 35 fracción VI, 72 fracción XII de la Ley Orgánica del Municipio Libre; y 269 fracción XI del Código Hacendario para el Municipio de Veracruz, Estado de Veracruz-Llave.- **ÚNICO:** Autorizar los Estados Financieros y Presupuestales Armonizados y el Corte de Caja correspondientes al mes de Mayo de 2015.- **APROBADO POR UNANIMIDAD.-** CON QUINCE VOTOS A FAVOR (C. RAMÓN POO GIL, PRESIDENTE MUNICIPAL; DR. CARLOS JOSÉ DÍAZ CORRALES, SÍNDICO ÚNICO; ARQ. PABLO ZURITA GARCÍA, REGIDOR PRIMERO; L.E. ÁNGELA MARÍA PERERA GUTIÉRREZ, REGIDORA SEGUNDA; LIC. ÁNGEL FERNANDO MALDONADO RODRÍGUEZ, REGIDOR TERCERO; MTRA. LAURA DEL CARMEN GÁLVEZ MANTILLA, REGIDORA CUARTA; ING. VÍCTOR HUGO VÁZQUEZ BRETÓN, REGIDOR QUINTO; LIC. JOSÉ RICARDO MEDINA HERNÁNDEZ, REGIDOR SEXTO; C. YADIRA CARRILLO MARÍN, REGIDORA SÉPTIMA; LIC. ALEJANDRO ALVÍZAR GUERRERO, REGIDOR OCTAVO; C. MISAEL HERNÁNDEZ VÁZQUEZ, REGIDOR NOVENO; L.C. DELTA ESTELA TIBURCIO HERNÁNDEZ, REGIDORA DÉCIMA; LIC. JUAN GABRIEL MONTES DE OCA LÓPEZ, REGIDOR DÉCIMO PRIMERO; MTRO. JOSÉ GONZÁLEZ MARTÍNEZ, REGIDOR DÉCIMO SEGUNDO; Y LIC. BENJAMÍN LAUREANO GUTIÉRREZ GARCÍA, REGIDOR DÉCIMO TERCERO).- **COMUNÍQUESE Y CÚMPLASE...**"-----

PARA LOS FINES A QUE HAYA LUGAR, SE EXPIDE LA PRESENTE CERTIFICACIÓN, EN LA HEROICA CIUDAD Y PUERTO DE VERACRUZ, EL DÍA DIECISÉIS DE JUNIO DEL AÑO DOS MIL QUINCE.


LIC. DANIEL GALINDO MORENO,
SECRETARIO DEL H. AYUNTAMIENTO.

LEGISLATURA
H. Congreso del Estado de
Veracruz de Ignacio de la Llave.
25 JUN 2015
2013-2016
RECIBIDO
SE RECIBE ESTE DOCUMENTO CON RESERVA DE LEY NO IMPLICA VALIDACIÓN DE LA INFORMACIÓN
SECRETARÍA DE FISCALIZACIÓN
DEPARTAMENTO DE CAPACITACIÓN, ASESORÍA, REVISIÓN Y SUPERVISIÓN A MUNICIPIOS



**MUNICIPIO DE VERACRUZ, VER
TESORERÍA MUNICIPAL
ESTADOS FINANCIEROS
MAYO DE 2015**



Contenido	Anexo
Información Contable y Presupuestal	
ESTADO DE SITUACIÓN FINANCIERA	Anexo 1
ESTADO DE ACTIVIDADES	Anexo 2
ESTADO DE FLUJO DE EFECTIVO	Anexo 3
ESTADO ANALÍTICO DE INGRESOS	Anexo 4
COMPARATIVO DE INGRESOS	Anexo 5
CLASIFICACIÓN ECONÓMICA POR TIPO DE GASTO	Anexo 6
ESTADO ANÁLITICO DEL EJERCICIO DEL PRESUPUESTO DE EGRESOS	Anexo 7
CONCILIACIONES CONTABLES - PRESUPUESTALES	Anexo 8
ESTADO DE DEUDA PÚBLICA	Anexo 9
ANÁLISIS GRÁFICO DE INGRESOS	Anexo 10
ANÁLISIS GRÁFICO DE EGRESOS	Anexo 11



MUNICIPIO DE VERACRUZ, VER.
TESORERÍA MUNICIPAL
GESTIÓN 2014-2017
ESTADO DE SITUACIÓN FINANCIERA
MAYO DE 2015



ACTIVO		PASIVO	
ACTIVO CIRCULANTE		PASIVO CIRCULANTE	
Efectivo y Equivalentes	181,234,768	Cuentas por Pagar a Corto Plazo	135,541,751
Derechos a Recibir Efectivo o Equivalentes	399,609,763	Porción a Corto Plazo de la Deuda Pública a Largo Plazo	17,519,469
Derechos a Recibir Bienes o Servicios	13,726,438		
		TOTAL PASIVO CIRCULANTE	153,061,220
TOTAL DE ACTIVOS CIRCULANTES	594,570,970	PASIVO NO CIRCULANTE	
		Cuentas por Pagar a Largo Plazo	0
		Documentos por Pagar a Largo Plazo	0
		Deuda Pública a Largo Plazo	40,213,274
		TOTAL PASIVO A LARGO PLAZO	40,213,274
		SUMA DEL PASIVO	193,274,494
ACTIVO NO CIRCULANTE		HACIENDA PÚBLICA/ PATRIMONIO	
Inversiones Financieras a Largo Plazo	10,502,509	Hacienda Pública/Patrimonio Contribuido	3,657,086,847
Bienes Inmuebles, Infraestructura y Construcciones en Proceso	3,298,903,727	Resultados del Ejercicio (Ahorro / Desahorro)	244,954,633
Bienes Muebles	233,323,099	Resultados de Ejercicios Anteriores	41,984,332
TOTAL ACTIVO FIJO	3,542,729,335	TOTAL PATRIMONIO	3,944,025,811
SUMA DEL ACTIVO	4,137,300,305	SUMA DEL PASIVO Y PATRIMONIO	4,137,300,305



**MUNICIPIO DE VERACRUZ, VER.
TESORERÍA MUNICIPAL
GESTIÓN 2014-2017
ESTADO DE ACTIVIDADES
DEL 01 DE ENERO AL 31 DE MAYO DE 2015**



INGRESOS		
Conceptos	Por Mayo	Acumulado al 31 de Mayo 2015
INGRESOS DE GESTIÓN		
Impuestos	6,652,755	98,729,624
Contribuciones de Mejoras	0	0
Derechos	7,536,983	49,720,867
Productos de Tipo Corriente	1,337,736	2,815,759
Aprovechamientos de Tipo Corriente	741,189	8,770,892
Ingresos por Venta de Bienes y Servicios	0	0
Ingresos no Comprendidos en las Fracciones de la Ley de Ingresos Causados en Ejercicios Fiscales Anteriores Pendientes de	1,536,367	14,996,826
PARTICIPACIONES, APORTACIONES, TRANSFERENCIAS, ASIGNACIONES, SUBSIDIOS Y OTRAS AYUDAS		
Participaciones y Aportaciones	135,420,565	561,003,167
OTROS INGRESOS Y BENEFICIOS		
Ingresos Financieros	-657,180	49,193,905
Suman los Ingresos del Ejercicio	152,568,415	785,231,040
EGRESOS		
Conceptos	Por Mayo	Acumulado al 31 de Mayo 2015
Gasto:		
Servicios Personales	67,662,920	287,457,459
Materiales y Suministros	8,801,485	23,437,343
Servicios Generales	43,728,331	166,838,664
Transferencias, Asignaciones, Subsidios y Otras Ayudas	626,041	32,129,418
Total	120,818,776	509,862,884
Gasto de Inversión		
Inversión Pública no Capitalizable	0	0
Deuda Pública		
Amortización de capital e intereses (2005, 2010)	3,102,087	12,596,488
Prevision Fiduciaria		
Prevision Fiduciaria Tenencia Vehicular	4,164,766	17,817,036
Total de Egresos	128,085,629	540,276,407
Resultado del período	24,482,786	244,954,633



MUNICIPIO DE VERACRUZ, VER.
TESORERÍA MUNICIPAL
GESTIÓN 2014-2017
ESTADOS FINANCIEROS



ESTADO DE FLUJO DE EFECTIVO AL 31 DE MAYO DE 2015

DESCRIPCION	Mayo	Acumulado
Efectivo y Equivalentes al Efectivo al inicio del Periodo	204,660,736	88,704,494
Flujos de Efectivo de las Actividades de Operación		
Origen	152,568,415	785,231,040
Impuestos	6,652,755	98,729,624
Derechos	7,536,983	49,720,867
Productos de Tipo Corriente	1,337,736	2,815,759
Aprovechamientos de Tipo Corriente	741,189	8,770,892
Ingresos por Venta de Bienes y Servicios	0	0
Ingresos no Comprendidos en las Fracciones de la Ley de Ingresos Causados en Ejercicios Fiscales Anteriores Pendientes de Liquidación o	1,536,367	14,996,826
Participaciones y Aportaciones	135,420,565	561,003,167
Transferencias, Asignaciones y Subsidios y Otras Ayudas	0	0
Otros Orígenes de Operación	-657,180	49,193,905
Aplicación	120,818,776	509,862,884
Servicios Personales	67,662,920	287,457,459
Materiales y Suministros	8,801,485	23,437,343
Servicios Generales	43,728,331	166,838,664
Ayudas Sociales	626,041	32,129,418
Flujos Netos de Efectivo por Actividades de Operación	31,749,638	275,368,156
Flujos de Efectivo de las Actividades de Inversión		
Origen	0	0
Bienes Inmuebles, Infraestructura y Construcciones en Proceso	0	0
Bienes Muebles	0	0
Otros Orígenes de Inversión	0	0
Aplicación	206,138	1,035,601
Bienes Inmuebles, Infraestructura y Construcciones en Proceso	0	0
Bienes Muebles	206,138	1,035,601
Otras Aplicaciones de Inversión	0	0
Flujos Netos de Efectivo por Actividades de Inversión	-206,138	-1,035,601
Flujo de Efectivo de las Actividades de Financiamiento		
Origen	0	0
Endeudamiento Neto	0	0
Interno	0	0
Externo	0	0
Otros Orígenes de Financiamiento	0	0
Aplicación	54,969,467	181,802,280
Servicios de la Deuda	7,266,852	30,413,523
Interno	3,102,086	12,596,488
Externo	4,164,766	17,817,036
Otras Aplicaciones de Financiamiento	47,702,616	151,388,757
Flujos netos de Efectivo por Actividades de Financiamiento	-54,969,467	-181,802,280
Incremento/Disminución Neta en el Efectivo y Equivalentes al Efectivo		
Efectivo y Equivalentes al Efectivo al final del Mes	181,234,768	181,234,768



**MUNICIPIO DE VERACRUZ, VER.
TESORERÍA MUNICIPAL
GESTIÓN 2014-2017
ESTADO ANALÍTICO DE INGRESOS
AL 31 DE MAYO DE 2015**



Rubro de Ingresos	Ingreso					Diferencia
	Último Estimado	Ampliaciones y Reducciones	Modificado	Recaudado del Mes	Recaudado Acumulado	
Impuestos	160,184,395	0	160,184,395	8,150,557	113,349,272	46,835,123
Cuotas y Aportaciones de Seguridad Social	0	0	0	0	0	0
Contribuciones de Mejoras	0	0	0	0	0	0
Derechos	91,573,893	0	91,573,893	7,575,548	50,098,046	41,475,847
Productos	5,380,729	0	5,380,729	1,337,736	2,815,759	2,564,970
Corriente	5,342,977	0	5,342,977	1,337,736	2,815,759	2,527,217
Capital	37,752	0	37,752	0	0	37,752
Aprovechamientos	2,696,805	0	2,696,805	741,189	8,770,892	-6,074,087
Corriente	2,696,805	0	2,696,805	741,189	8,770,892	-6,074,087
Capital	0	0	0	0	0	0
Ingresos por Venta de Bienes y Servicios	6,526,964	0	6,526,964	0	0	6,526,964
Participaciones y Aportaciones	1,102,869,840	0	1,102,869,840	135,420,565	561,003,167	541,866,673
Transferencias, Asignaciones, Subsidios y Otras Ayudas	0	0	0	0	0	0
Otros Ingresos y Beneficios	0	0	0	-657,180	49,193,905	-49,193,905
Total	1,369,232,626	0	1,369,232,626	152,568,415	785,231,040	
				Ingresos excedentes		584,001,585



MUNICIPIO DE VERACRUZ, VER.
TESORERÍA MUNICIPAL
GESTIÓN 2014-2017
COMPARATIVO DE INGRESOS
AL 31 DE MAYO DE 2015



Concepto	Por Mayo	Acumulado al 31 de Mayo de 2015	Último Presupuesto Autorizado	% Recaudado
Impuestos	6,652,755	98,729,624	138,430,319	71%
Impuesto Sobre Espectáculos Públicos	45,799	685,510	1,262,089	54%
Impuesto sobre Loterías, Rifas, Sorteos y Concursos	0	0	0	0%
Impuesto sobre Juegos Permitidos	15,190	78,810	108,863	72%
Impuesto Predial	970,547	65,215,126	68,534,809	95%
Impuesto Sobre Traslación de Dominio de Bienes Inmuebles	4,317,315	20,006,596	46,772,075	43%
Impuesto Sobre Fraccionamientos	0	0	0	0%
Accesorios de Impuestos	67,375	178,974	3,097,532	6%
Contribución Adicional sobre Ingresos Municipales (Impuesto Predial)	1,236,530	12,564,607	18,654,951	67%
Cuotas y Aportaciones de Seguridad Social	0	0	0	0%
Contribuciones de Mejoras	0	0	0	0%
Contribuciones de Mejoras por Obras Públicas	0	0	0	0
Accesorios de Contribuciones de Mejoras	0	0	0	0
Derechos	7,536,983	49,720,867	90,992,352	55%
Derechos por el Uso, Goce, Aprovechamiento o Explotación de Bienes de Dominio Público	914,842	6,820,866	14,531,423	47%
Licencia de Funcionamiento (Eventual y Permanente)	223,788	4,437,421	0	0%
Refrendos Anuales	13,913	148,169	10,299,568	1%
Permiso o Autorización de Carácter Eventual	30,139	2,372,587	0	0%
Derechos por Obras Materiales	2,454,655	14,952,327	22,571,125	66%
Derechos por Expedición de Certificados y Constancias	657,805	3,851,348	6,781,347	57%
Derechos por Servicios de Panteones	347,146	1,835,938	3,365,219	55%
Derechos por Servicios de Recolección, Transporte y Disposición Final de Desechos Sólidos	648,904	4,199,159	7,706,211	54%
Derechos por Servicios Prestados por la Tesorería	1,144,246	4,569,941	8,982,923	51%
Derechos por Servicios del Registro Civil	1,013,220	5,716,077	9,403,087	61%
Accesorios de Derechos	88,325	817,035	7,351,449	11%
Productos de Tipo Corriente	1,337,736	2,815,759	5,342,977	53%
Productos derivados del uso y aprovechamiento de bienes no sujetos a régimen de dominio público	467,818	1,945,841	3,640,356	53%
Otros productos que generan ingresos corrientes	869,918	869,918	1,702,620	51%
Productos de Capital	0	0	37,752	0%
Terrenos	0	0	37,752	0%
Aprovechamientos de Tipo Corriente	741,189	8,770,892	2,696,805	325%
Incentivos derivados de la colaboración fiscal	13,258	790,551	1,058,949	75%
Reintegros	0	3,800,000	977,284	389%
Otros aprovechamientos	727,930	4,180,341	660,572	633%
Ingresos no Comprendidos en las Fracciones de la Ley de Ingresos Causados en Ejercicios Fiscales Anteriores Pendientes de Liquidación o Pago	1,536,367	14,996,826	22,335,617	67%
Impuestos de Ejercicios Fiscales Anteriores	1,497,802	14,619,648	21,754,076	67%
Derechos de Ejercicios Fiscales Anteriores	38,565	377,178	581,541	65%



MUNICIPIO DE VERACRUZ, VER.
TESORERÍA MUNICIPAL
GESTIÓN 2014-2017
COMPARATIVO DE INGRESOS
AL 31 DE MAYO DE 2015



Concepto	Por Mayo	Acumulado al 31 de Mayo de 2015	Último Presupuesto Autorizado	% Recaudado
Ingresos por venta de bienes y servicios producidos en establecimientos del gobierno	0	0	6,526,964	0%
Servicios	0	0	4,658,314	0%
Otros ingresos	0	0	1,868,650	0%
Participaciones, Aportaciones, Transferencias,	135,420,565	561,003,167	1,102,869,840	51%
Participaciones Federales	97,020,816	371,224,473	700,176,067	53%
Fondo General de Participaciones	67,416,759	243,104,850	536,009,988	45%
Fondo de Fomento Municipal	13,018,330	46,500,553	102,176,768	46%
Fondo de Fiscalización y Recaudación	2,974,163	10,535,639	24,221,130	43%
Fondo de Extracción de Hidrocarburos	1,018,927	3,798,425	10,800,526	35%
Impuesto Especial sobre producción y servicios (IEPS)	569,289	3,405,800	7,960,158	43%
Participaciones de gasolina y diesel	929,067	5,208,689	12,888,987	40%
Incentivo a la venta final de gasolina y diesel	15,273	149,392	0	0%
Incentivo por el impuesto sobre automóviles nuevos (I.S.A.N.)	276,073	1,837,336	4,536,365	41%
Fondo de Compensación del I.S.A.N.	136,845	659,466	1,582,145	42%
Impuesto sobre tenencia o uso de vehículos	21,476	109,295	0	0%
Participaciones federales directas	10,644,614	55,915,029	0	0%
Aportaciones Federales	38,399,749	174,526,829	387,443,773	45%
FISM-DF	10,468,734	52,343,670	104,687,344	50%
FORTAMUN-DF	23,563,036	117,815,180	282,756,429	42%
Remanentes	4,367,979	4,367,979	0	0%
Carnaval	0	15,251,865	15,250,000.00	100%
Transferencia, Asignaciones, Subsidios y Otras ayudas	0	0	0	0%
Otros Ingresos y Beneficios	-657,180	49,193,905	0	0%
Ingresos Financieros (Bursatilización)	-657,180	49,193,905	0	0%
Total de Ingresos Ordinarios	152,568,415	785,231,040	1,369,232,626	57%



**MUNICIPIO DE VERACRUZ, VER.
TESORERÍA MUNICIPAL
GESTIÓN 2014-2017
CLASIFICACIÓN ECONÓMICA POR TIPO DE GASTO
AL 31 DE MAYO DE 2015**



Concepto	Egresos					Diferencia con respecto al presupuesto
	Último Aprobado	Ampliaciones/ (Reducciones)	Modificado	Devengado y Pagado de Mes	Devengado y Pagado Acumulado	
Gasto Corriente	902,327,368	0	902,327,368	120,818,776	509,862,884	392,464,484
Gasto de Capital	392,056,636	0	392,056,636	206,138	1,035,601	391,021,035
Amortización de la Deuda y Disminución de Pasivos	74,848,622	0	74,848,622	7,266,851	30,413,523	44,435,099
Total del Gasto	1,369,232,626	0	1,369,232,626	128,291,766	541,312,009	827,920,618



MUNICIPIO DE VERACRUZ, VER.
TESORERÍA MUNICIPAL
GESTIÓN 2014-2017

ESTADO ANÁLITICO DEL EJERCICIO DEL PRESUPUESTO DE EGRESOS
AL 31 DE MAYO DE 2015



Concepto	Egresos					Subejercicio
	Último Aprobado	Ampliaciones/ (Reducciones)	Modificado	Devengado y Pagado del Mes	Devengado y Pagado Acumulado	
Servicios Personales	662,568,940	0	662,568,940	67,662,920	287,457,459	375,111,481
Remuneraciones al Personal de Carácter Permanente	144,649,752	0	144,649,752	2,640,044	52,110,727	92,539,025
Remuneraciones al Personal de Carácter Transitorio	231,208,559	0	231,208,559	32,284,555	114,139,449	117,069,110
Remuneraciones Adicionales y Especiales	100,819,751	0	100,819,751	11,808,828	32,554,053	68,265,699
Seguridad Social	27,215,228	0	27,215,228	1,923,101	9,410,722	17,804,506
Otras Prestaciones Sociales y Económicas	89,617,387	0	89,617,387	18,576,903	75,901,067	13,716,320
Previsiones	61,282,783	0	61,282,783	0	0	61,282,783
Pago de Estímulos a Servidores Públicos	7,775,480	0	7,775,480	429,488	3,341,441	4,434,038
Materiales y Suministros	50,138,951	0	50,138,951	8,801,485	23,437,343	26,701,608
Materiales de Administración, Emisión de Documentos y Artículos Oficiales	19,329,536	0	19,329,536	1,024,557	3,333,781	15,995,755
Alimentos y Utensilios	5,089,960	0	5,089,960	437,229	1,216,390	3,873,570
Materias Primas y Materiales de Producción y Comercialización	0	0	0	0	0	0
Materiales y Artículos de Construcción y de Reparación	12,493,642	0	12,493,642	6,718,370	14,817,718	-2,324,076
Productos Químicos, Farmacéuticos y de Laboratorio	0	0	0	8,220	52,930	-52,930
Combustibles, Lubricantes y Aditivos	7,500,000	0	7,500,000	475,207	3,186,241	4,313,759
Vestuario, Blancos, Prendas de Protección y Artículos Deportivos	1,525,813	0	1,525,813	1,675	217,583	1,308,230
Materiales y Suministros Para Seguridad	0	0	0	0	0	0
Herramientas, Refacciones y Accesorios Menores	4,200,000	0	4,200,000	136,226	612,700	3,587,300
Servicios Generales	269,929,655	0	269,929,655	43,728,331	166,838,664	103,090,991
Servicios Básicos	124,047,298	0	124,047,298	8,902,164	42,813,777	81,233,521
Servicios de Arrendamiento	14,927,660	0	14,927,660	812,380	4,120,297	10,807,363
Servicios Profesionales, Científicos, Técnicos y Otros Servicios	17,652,193	0	17,652,193	1,233,020	3,992,671	13,659,522
Servicios Financieros, Bancarios y Comerciales	56,343,762	0	56,343,762	12,490,162	35,849,171	20,494,591
Servicios de Instalación, Reparación, Mantenimiento y Conservación	2,550,000	0	2,550,000	13,861,647	45,261,191	-42,711,191
Servicios de Comunicación Social y Publicidad	24,386,202	0	24,386,202	5,134,322	12,412,345	11,973,857
Servicios de Traslado y Viáticos	766,095	0	766,095	80,065	446,103	319,993
Servicios Oficiales	16,517,813	0	16,517,813	451,854	18,481,137	-1,963,323
Otros Servicios Generales	12,738,632	0	12,738,632	762,716	3,461,973	9,276,659
Transferencias, Asignaciones, Subsidios y Otras Ayudas	74,393,999	0	74,393,999	626,041	32,129,418	42,264,580
Transferencias Internas y Asignaciones al Sector Público	0	0	0	0	0	0
Transferencias al Resto del Sector Público	0	0	0	0	0	0
Subsidios y Subvenciones	0	0	0	0	0	0
Ayudas Sociales	74,393,999	0	74,393,999	626,041	32,129,418	42,264,580
Pensiones y Jubilaciones	0	0	0	0	0	0
Transferencias a Fideicomisos, Mandatos y Otros Análogos	0	0	0	0	0	0
Transferencias a la Seguridad Social	0	0	0	0	0	0
Donativos	0	0	0	0	0	0
Transferencias al Exterior	0	0	0	0	0	0



**MUNICIPIO DE VERACRUZ, VER.
TESORERÍA MUNICIPAL
GESTIÓN 2014-2017
ESTADO ANÁLITICO DEL EJERCICIO DEL PRESUPUESTO DE EGRESOS
AL 31 DE MAYO DE 2015**



Concepto	Egresos					Subejercicio
	Último Aprobado	Ampliaciones/ (Reducciones)	Modificado	Devengado y Pagado del Mes	Devengado y Pagado Acumulado	
Bienes Muebles, Inmuebles e Intangibles	27,801,501	0	27,801,501	206,138	1,035,601	26,765,900
Mobiliario y Equipo de Administración	4,750,000	0	4,750,000	138,673	220,336	4,529,664
Mobiliario y Equipo Educativo y Recreativo	0	0	0	0	0	0
Equipo e Instrumental Médico y de Laboratorio	0	0	0	0	0	0
Vehículos y Equipo de Transporte	0	0	0	67,466	815,266	-815,266
Equipo de Defensa y Seguridad	0	0	0	0	0	0
Maquinaria, Otros Equipos y Herramientas	16,239,421	0	16,239,421	0	0	16,239,421
Activos Biológicos	0	0	0	0	0	0
Bienes Inmuebles	0	0	0	0	0	0
Activos Intangibles	6,812,080	0	6,812,080	0	0	6,812,080
Inversión Pública	202,177,979	0	202,177,979	0	0	202,177,979
Obra Pública en Bienes de Dominio Público	202,177,979	0	202,177,979	0	0	202,177,979
Obra Pública en Bienes Propios	0	0	0	0	0	0
Proyectos Productivos y Acciones de Fomento	0	0	0	0	0	0
Inversiones Financieras y Otras Provisiones	0	0	0	0	0	0
Inversiones Para el Fomento de Actividades Productivas	0	0	0	0	0	0
Acciones y Participaciones de Capital	0	0	0	0	0	0
Compra de Títulos y Valores	0	0	0	0	0	0
Concesión de Préstamos	0	0	0	0	0	0
Inversiones en Fideicomisos, Mandatos y Otros Análogos	0	0	0	0	0	0
Otras Inversiones Financieras	0	0	0	0	0	0
Provisiones para Contingencias y Otras Erogaciones Especiales	0	0	0	0	0	0
Participaciones y Aportaciones	7,372,979	0	7,372,979	0	0	7,372,979
Participaciones	0	0	0	0	0	0
Aportaciones	0	0	0	0	0	0
Convenios	7,372,979	0	7,372,979	0	0	7,372,979
Deuda Pública	74,848,622	0	74,848,622	7,266,852	30,413,523	44,435,099
Amortización de la Deuda Pública	74,848,622	0	74,848,622	7,266,852	30,413,523	44,435,099
Intereses de la Deuda Pública	0	0	0	0	0	0
Comisiones de la Deuda Pública	0	0	0	0	0	0
Gastos de la Deuda Pública	0	0	0	0	0	0
Costo por Coberturas	0	0	0	0	0	0
Apoyos Financieros	0	0	0	0	0	0
Adeudos de Ejercicios Fiscales Anteriores (Adefas)	0	0	0	0	0	0
Total del Gasto	1,369,232,626	0	1,369,232,626	128,291,766	541,312,009	827,920,617



H. AYUNTAMIENTO DEL MUNICIPIO DE VERACRUZ, VERACRUZ
CONCILIACIONES CONTABLES - PRESUPUESTALES
CORRESPONDIENTE DEL 01 DE ENERO AL 31 DE MAYO 2015



Conciliación entre los Ingresos Presupuestarios y Contables

Concepto		\$
1. Ingresos Presupuestarios		785,231,040
2. Más ingresos contables no presupuestarios		0
Incremento por variación de inventarios	0	
Disminución del exceso de estimaciones por pérdida o deterioro u obsolescencia	0	
Disminución del exceso de provisiones	0	
Otros ingresos y beneficios varios	0	
Otros ingresos contables no presupuestarios	0	
3. Menos ingresos presupuestarios no contables		0
Productos de capital	0	
Aprovechamientos capital	0	
Ingresos derivados de financiamientos	0	
Otros Ingresos presupuestarios no contables	0	
4. Ingresos Contables (4 = 1 + 2 - 3)		785,231,040

Conciliación entre los Egresos Presupuestarios y Contables

Concepto		\$
1. Total de egresos (presupuestarios)		541,312,009
2. Menos egresos presupuestarios no contables		1,035,601
Mobiliario y equipo de administración	220,336	
Mobiliario y equipo educacional y recreativo	0	
Equipo e instrumental médico y de laboratorio	0	
Vehículos y equipo de transporte	815,266	
Equipo de defensa y seguridad	0	
Maquinaria, otros equipos y herramientas	0	
Colecciones, Obras de Arte y Objetos Valiosos		
Activos biológicos	0	
Bienes inmuebles	0	
Terrenos		
Viviendas		
Edificios no Habitacionales		
Infraestructura		
Otros Bienes Inmuebles		
Activos intangibles	0	
Obra pública en bienes propios	0	
Construcciones en Proceso en Bienes de Dominio Público		
Construcciones en Proceso en Bienes Propios		
Acciones y participaciones de capital	0	
Compra de títulos y valores	0	
Inversiones en fideicomisos, mandatos y otros análogos	0	
Provisiones para contingencias y otras erogaciones especiales	0	
Provisiones de Pasivos a Largo Plazo		
Amortización de la deuda pública	0	
Porción a Corto Plazo de la Deuda Pública a Largo Plazo		
Deuda Pública a Largo Plazo		
Adeudos de ejercicios fiscales anteriores (ADEFAS)	0	
Otros Egresos Presupuestales No Contables	0	
3. Más gastos contables no presupuestales		0
Estimaciones, depreciaciones, deterioros, obsolescencia y amortizaciones	0	
Provisiones	0	
Aumento por insuficiencia de estimaciones por pérdida o deterioro u obsolescencia	0	
Aumento por insuficiencia de provisiones	0	
Otros Gastos	0	
Otros Gastos Contables No Presupuestales	0	
4. Total de Gasto Contable (4 = 1 - 2 + 3)		540,276,407



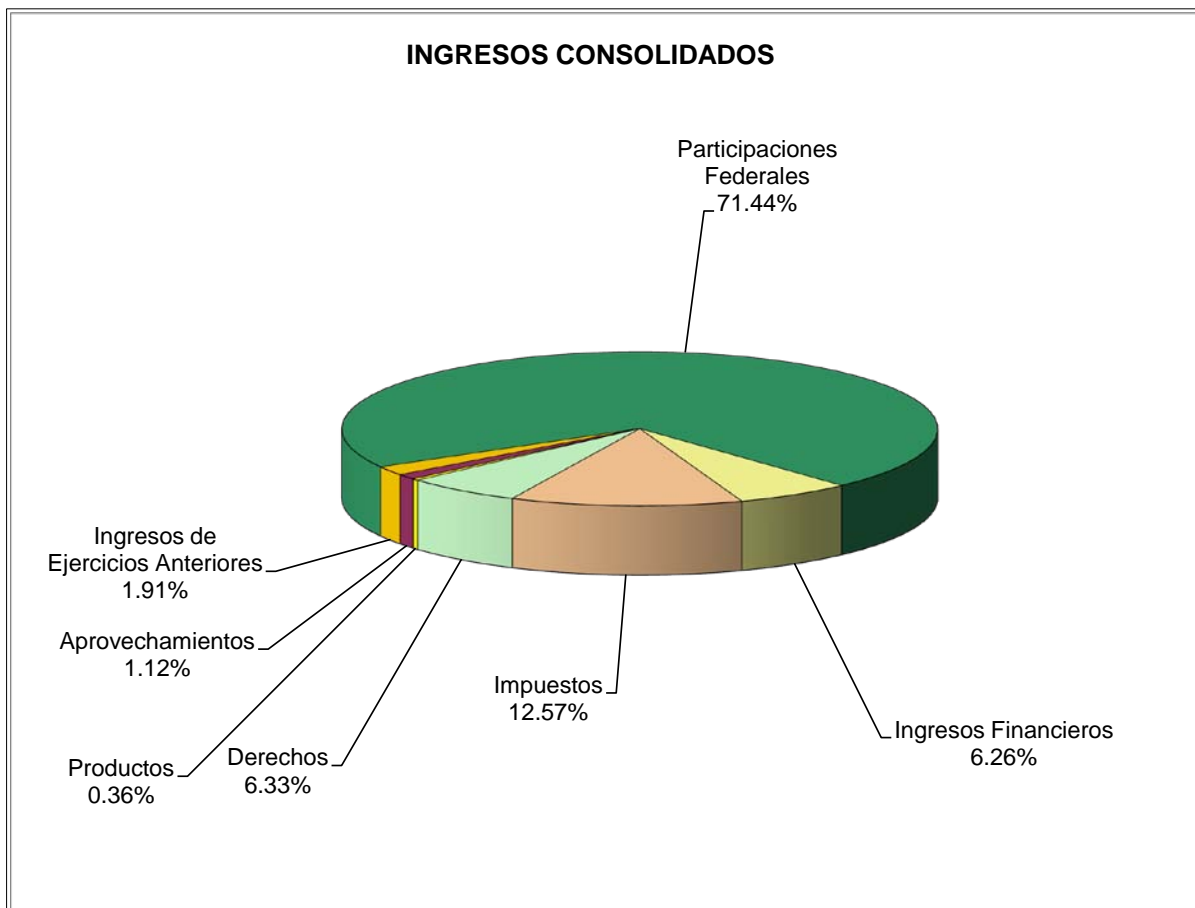
**MUNICIPIO DE VERACRUZ, VER.
TESORERÍA MUNICIPAL
GESTIÓN 2014-2017
ESTADO DE DEUDA PÚBLICA DEL 01 AL 31 DE MAYO DE 2015**



INSTITUCIÓN BANCARIA	EJERCICIO	MONTO ORIGINAL DE	AMORTIZACIÓN DE CAPITAL	SALDO AL 31 DE MAYO
BANCO NACIONAL DE OBRAS Y SERVICIOS PÚBLICOS, S.N.C.	2005	200,000,000		12,000,000
	2005/2007		8,000,000	
	2008		24,000,000	
	2009		24,000,000	
	2010		24,000,000	
	2011		26,000,000	
	2012		24,000,000	
	2013		24,000,000	
	2014		24,000,000	
	2015		10,000,000	
		SUMAS:	188,000,000	
BANCO NACIONAL DE OBRAS Y SERVICIOS PÚBLICOS, S.N.C.	2010	89,100,000		45,732,743
	2010		1,576,991	
	2011		9,461,947	
	2012		9,461,947	
	2013		9,461,947	
	2014		9,461,947	
	2015		3,942,478	
	SUMAS:		43,367,257	
	TOTAL			57,732,743



MUNICIPIO DE VERACRUZ, VER.
TESORERÍA MUNICIPAL
ANÁLISIS GRÁFICO DE INGRESOS
MAYO DE 2015

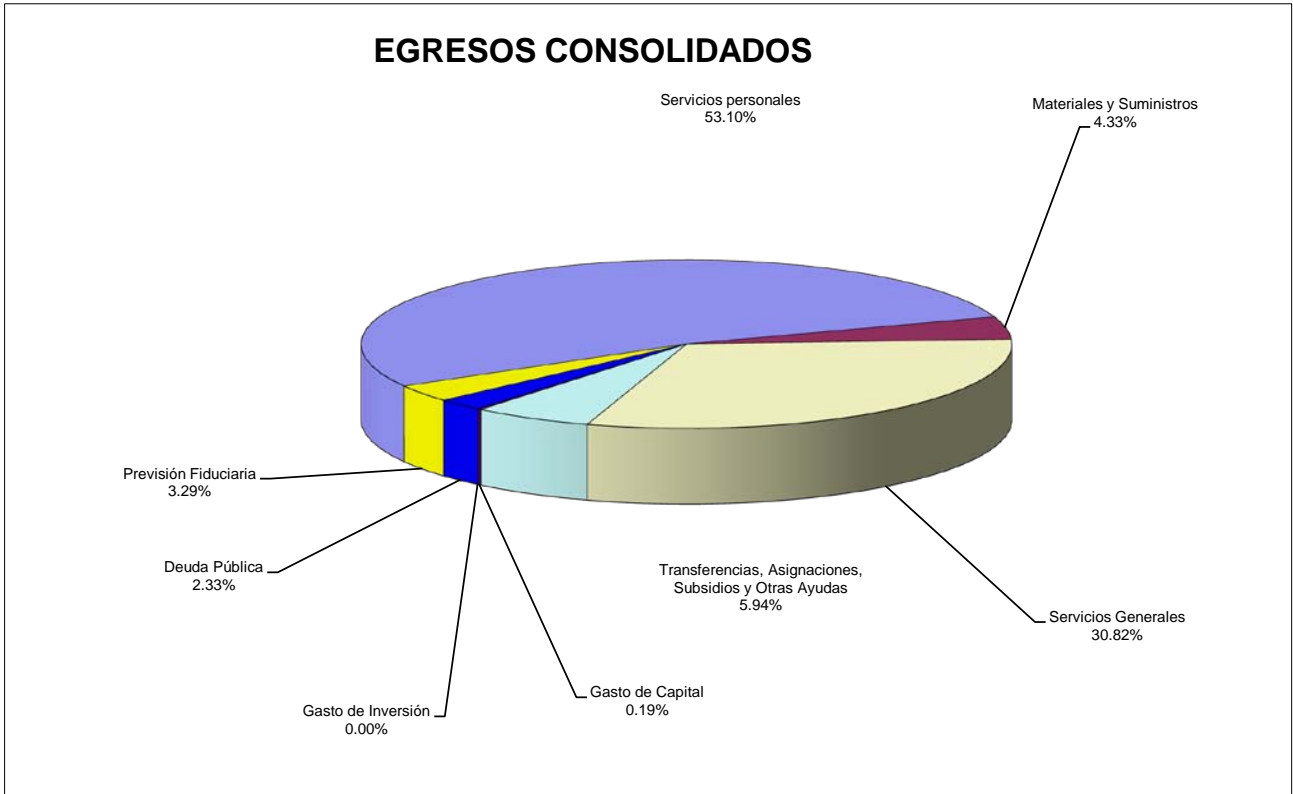
**INGRESOS CONSOLIDADOS**Recursos Municipales:

	Importe	%
Impuestos	98,729,624	12.57%
Derechos	49,720,867	6.33%
Productos	2,815,759	0.36%
Aprovechamientos	8,770,892	1.12%
Ingresos de Ejercicios Anteriores	14,996,826	1.91%
Participaciones Federales	561,003,167	71.44%
Ingresos Financieros	49,193,905	6.26%

Total	785,231,040	100%
--------------	--------------------	-------------



**MUNICIPIO DE VERACRUZ, VER.
TESORERÍA MUNICIPAL
ANÁLISIS GRÁFICO DE EGRESOS
MAYO DE 2015**



Egresos Consolidados	Importe	%
<u>Recursos Propios:</u>		
Servicios personales	287,457,459	53.10%
Materiales y Suministros	23,437,343	4.33%
Servicios Generales	166,838,664	30.82%
Transferencias, Asignaciones, Subsidios y Otras Ayudas	32,129,418	5.94%
Gasto de Capital	1,035,601	0.19%
Gasto de Inversión	0	0.00%
Deuda Pública	12,596,488	2.33%
Previsión Fiduciaria	17,817,036	3.29%
Total	541,312,009	100%